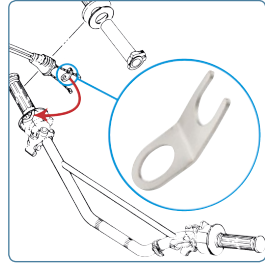


TT/XT500 Halteblech Gaszug am Gasgriff

Throttle Cable Bracket on Throttle Handle

- Das Gasgriffgehäuse hat keine geeignete Auflagefläche zum Kontern der Gaszug-Stellschrauben
- Dieses Blech dient als stabile und plane Konter-Fläche für die Stellschrauben der beiden Gaszüge und schützt damit das Gasgriffgehäuse; Ersatz für nicht mehr lieferbares Originalteil; passend für TT500, XT500



Bestellnr. 22016RP

5,70 €

XT500 Doppel-Clip Gaszug, verbindet beide Außenhüllen


Double Connector Clip for Throttle Cables, connects both Throttle Cables

- Original-Ersatzteil, passt für Art. 30006, Art. 29290 (auf Seite 394) und Art. 29290HQ (s. unten); 1 Stück




Bestellnr. 27187

*2,54 €



Bowdenzug-Öler *Cable Oiler*

- Praktische, robuste Alu-Ausführung
- Einfache Handhabung



Bestellnr. 40640

4,50 €

Bowdenzug-Selbstbau-Set *Cable DIY Set*

- Unverzichtbarer Helfer in der Not, sollte bei Touren immer mit dabei sein

geeignet für

| | Bestellnr. | € |
|---|------------|-------|
| Gas- und Kupplungszug (Universal-Seelen & Nippel) | 10000 | 6,00 |
| spezielles Kupplungs- oder Bremszug-Set samt Hülle und Nippel | 10014 | 12,50 |
| Ersatz-Seele (für Set 10014), circa 160 cm lang | 10031 | *1,80 |




Praktisch für den Eigenbau
und bei Pannen

Art. 10000



Art. 10014



Art. 10031